



キュンとくる
プラバンの
アクセサリ！

\ ポスカでプラバン！ /

「プラバンのアクセサリ！」



PLABAN ACCESSORIES

ポスカの新色、「ナチュラルカラー」で夏にピッタリなプラバンアクセサリ作ってみて！プレゼントにもおすすめ★

NEW 7 color

PLABAN ACCESSORIES 【実物大 図案】

ピアスやイヤリングに向けているかわいいモチーフを集めてみたよ！左右違ってても、かわいいよね！

海

夏にぴったりな海のモチーフ！

●オモテ面
●ウラ面

スカイブルー



ライトピンク

POINT

オモテとウラを描き分けるのがポイントです！ウラから見たらこんな感じだよ！



01. BLUE SEA



桃

パステルパープル

パステルグリーン

白



白

金

パステルピンク



白

パステルパープル

パステルイエロー

パステルグリーン



金

青

白

スカイブルー

パステルブルー



パステルイエロー

パステルブルー



白

パステルグリーン

スカイブルー

パステルピンク



白

銀

金



白

青



スカイブルー

ライトピンク



パステルブルー

パステルイエロー

りぼん

同じリボンの形でも、色や模様を少し変えるだけで、
バリエーションいっぱい！お気に入りの、作ってね！

02. RIBBON

ピアス パーツ向き

イヤリング パーツ向き

●オモテ面
●ウラ面

コーラルピンク
パステルブルー
パステルピンク

白 黒 蛍光赤

灰 白 黒
うすだいたい

パステルグリーン 金 青

黒 蛍光赤 白
パステルブルー

白
ライトピンク
スカイブルー

黒 白
パステルオレンジ

パステルグリーン
パステルピンク
青 白

と

三角と丸としましまの組み合わせで
大人っぽく！

03. TRIANGLE

●オモテ面
●ウラ面

蛍光桃
パステルグリーン
白 黒

パステルオレンジ
スカイブルー
パステルブルー

蛍光赤
白 黒

パステルピンク 金
パステルピンク 銀
白 黒

白 黒
うすだいたい

緑
蛍光赤
白

金 白
スカイブルー

ハート

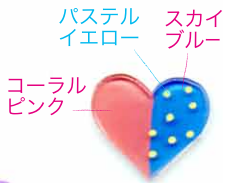
可愛いハートに大人のハート、
いろいろできました！



04.
HEART♥



スカイブルー
桃




コーラルピンク

スカイブルー
パステルイエロー



金

青



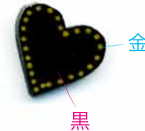
白

蛍光赤



灰色

白



金

黒



金

ライトピンク

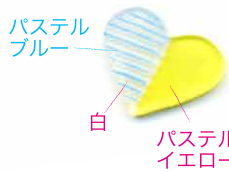
●オモテ面
●ウラ面



パステルパープル

金


白



パステルブルー

白

パステルイエロー



イヤリング
パーツ向き


ピアス
パーツ向き

おでん?

こんなにやくではないですよ～！



05.
ODEN?



パステルグリーン

黒

パステルピンク



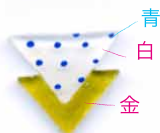
パステルグリーン

白

パステルイエロー

金

パステルピンク



青

白

金



スカイブルー

金

桃



黄緑

黒

蛍光赤



パステルピンク

パステルグリーン


白

ダイヤ

宝石みたいに見えるかな？



06.
DIAMONDS



パステルパープル

金

パステルグリーン

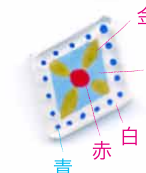


緑

黄緑

白

蛍光赤



金

パステルブルー

青

赤

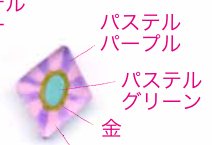
白



水色

青

金



パステルパープル

パステルグリーン

金

パステルピンク



金

パステルブルー

青

蛍光赤



パステルピンク

青

銀

白

パステルイエロー

パステルパープル

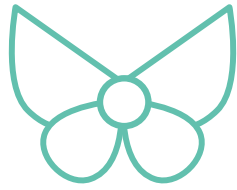
金

パステルイエロー

パステルグリーン

ちょうちょ

どこに止まるかな？



07. PAPILLON

●オモテ面
●ウラ面



桃
スカイブルー
黒
パステルグリーン



ライトピンク
白
白
金
桃
青
黄




パステルグリーン
パステルピンク
スカイブルー
パステルパープル



パステルグリーン
パステルピンク

しずく

キラキラしずくをイメージして！



08. DROP



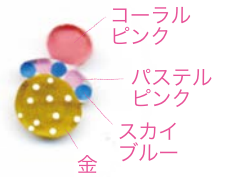
金
パステルグリーン
蛍光赤
パステルピンク




白
金
パステルグリーン
パステルピンク



白
金
パステルグリーン
金
青



コーラルピンク
パステルピンク
スカイブルー
金



パステルグリーン
白
青
金
ライトピンク

お花

たくさん集まったらあじさいに！



09. LITTLE FLOWERS



パステルパープル
白
パステルグリーン
パステルピンク
パステルイエロー



白
パステルイエロー
黄緑
パステルブルー



パステルパープル
黄緑
パステルピンク



白
赤
緑





メタリックブルー
スカイブルー
パステルイエロー
青
緑
パステルブルー



ライトピンク
コーラルピンク
パステルパープル

10. CHINESE LANTERN



パステルグリーン
コーラルピンク
白
白
パステルパープル



メタリックブルー
蛍光赤
白
金



蛍光赤
白
黒
金
パステルグリーン



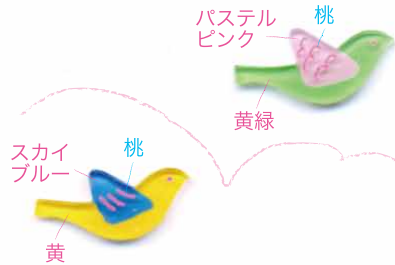
スカイブルー
パステルグリーン
桃
パステルピンク
白



白
パステルパープル
パステルグリーン

小鳥

何色の小鳥がお気に入り？



11. BIRD

パステルパープル



パステルグリーン

パステルピンク



コーラルピンク



スカイブルー



バレエシューズ

小さな頃に
憧れたバレエシューズ
好きなように作ってみて！



12. BALLET SHOES

やり直しもカンタン!

「ポスカでプラバン! 基本の作り方」



01
プラバンを好きな形にカットする。
(下絵がある時は色を着けてからカットします!)



02
紐を通すための穴をパンチであける。



03
面を塗りつぶし、乾かす。(オモテ面が文字だけ、ウラ面がピンクと黄色の塗りつぶしになるよ!)



04
乾いたら、裏返して模様や文字を書く。
(塗りつぶした面は完全に乾かしてね)
※やり直したい時は、濡らしたティッシュ等でこすると落とせるよ!



05
温めたオーブントースターで焼き、縮み終わったら、取り出す。※使用するトースターやプラバンによって焼き時間は変わります。



06
熱に強く平らなもので上から軽く押さえる。ひもを通して出来上がり!!
※ウラにニス等を塗るとはがれにくくなります。

Let's enjoy POSCA ポスカ

プラバンアクセサリーにおすすめのポスカ!!

ポスカの新色ナチュラルカラーは
ガーリーな表現にぴったり!
かわいいアクセサリーを作ってみてね!!



POINT

細かい模様や、黒や蛍光色を着色する時は、プラ板に紙やすりをかけて、インクが目染み込むようすと描きやすいよ!
また、隣の色を塗る時は完全に乾いてから塗ってね!!



NEW

ポスカ PC-5M (中字) ナチュラルカラー



パステルイエロー



パステルパープル



パステルオレンジ



スカイブルー



コーラルピンク



パステルグリーン



ライトピンク

■ドゥ!ポスカ(極細) パステルカラー



パステルイエロー



パステルパープル



パステルオレンジ



パステルブルー



パステルピンク



パステルグリーン

※ もっと詳しい情報は POSCA 商品紹介ページを見てね!